



COMUNE DI TORCHIAROLO

Area 06 Welfare

Servizio Mensa e Trasporto scolastico

Iscrizioni online ai servizi SCOLASTICI per il nuovo anno scolastico 2024/2025

Gentili Genitori,

a partire dal giorno 01.08.2024 sarà possibile iscriversi al servizio di Refezione Scolastica per il nuovo anno scolastico 2024/2025 attraverso il Portale Iscrizioni Online.

Per tutte le famiglie sarà quindi possibile richiedere per i propri figli **un rinnovo d'iscrizione** (per gli utenti già iscritti e che accedono sull'attuale portale/APP) oppure richiedere una **nuova iscrizione** al servizio (per utenti mai iscritti).

MODALITÀ D'ISCRIZIONE

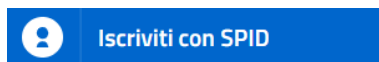
Nuovi iscritti

L'accesso al portale dovrà essere effettuato accedendo al link

<https://www1.itcloudweb.com/torchiaroloportalegen> oppure tramite l' applicazione ComunicApp.

Iscrizione con SPID tramite **Portale Genitori**

- I nuovi iscritti dovranno premere il tasto **Iscriviti con SPID** e scegliere dal menu a tendina il proprio Identity Provider (es Aruba, InfoCert ecc) e inserire le credenziali SPID del genitore che verrà associato all'alunno.



- Successivamente, inserire il Codice Fiscale dell'alunno e premere sul tasto '*Sono un nuovo iscritto*'. Inserire tutti i dati richiesti dal form, salvare l'iscrizione e, infine, scaricare la documentazione utile generata al termine.
- Per un'eventuale modifica dell'iscrizione già salvata ed inoltrata all'ufficio, premere sempre il tasto **Iscriviti con SPID** al link indicato sopra e seguire il percorso descritto nel punto precedente.

Iscrizione con SPID tramite APP **ComunicApp**

- I nuovi iscritti dovranno inserire il proprio comune all'interno della maschera di ricerca dell'applicazione.
- Una volta cercato, premere il tasto **Iscriviti con SPID**
- Successivamente, inserire il Codice Fiscale dell'alunno e premere sul tasto '*Sono un nuovo iscritto*'. Inserire tutti i dati richiesti dal form, salvare l'iscrizione e, infine, scaricare la documentazione utile generata al termine.
- Per un'eventuale modifica dell'iscrizione già salvata ed inoltrata all'ufficio, cercare nuovamente il proprio comune, premere il tasto **Iscriviti con SPID** e seguire il percorso descritto nel punto precedente.



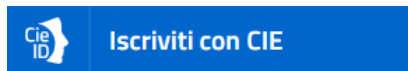
COMUNE DI TORCHIAROLO

Area 06 Welfare

Servizio Mensa e Trasporto scolastico

Iscrizione con CIE tramite **Portale Genitori**

- I nuovi iscritti dovranno premere il tasto **Iscriviti con CIE** e seguire le istruzioni secondo la modalità di autenticazione scelta scegliere.



- Successivamente, inserire il Codice Fiscale dell'alunno e premere sul tasto '*Sono un nuovo iscritto*'. Inserire tutti i dati richiesti dal form, salvare l'iscrizione e, infine, scaricare la documentazione utile generata al termine.
- Per un'eventuale modifica dell'iscrizione già salvata ed inoltrata all'ufficio, premere sempre il tasto **Iscriviti con CIE** al link indicato sopra e seguire il percorso descritto nel punto precedente.

Iscrizione con CIE tramite APP **ComunicApp**

- I nuovi iscritti dovranno inserire il proprio comune all'interno della maschera di ricerca dell'applicazione.
- Una volta cercato, premere il tasto **Iscriviti con CIE**
- Successivamente, inserire il Codice Fiscale dell'alunno e premere sul tasto '*Sono un nuovo iscritto*'. Inserire tutti i dati richiesti dal form, salvare l'iscrizione e, infine, scaricare la documentazione utile generata al termine.
- Per un'eventuale modifica dell'iscrizione già salvata ed inoltrata all'ufficio, cercare nuovamente il proprio comune, premere il tasto **Iscriviti con CIE** e seguire il percorso descritto nel punto precedente.

Iscrizione con Codice Fiscale dell'alunno tramite **Portale Genitori**

- I nuovi iscritti dovranno premere il tasto **Nuova Iscrizione**. Successivamente inserire solamente il **Codice Fiscale Alunno** e premere il tasto verde '*Sono un nuovo iscritto*'. Inserire tutti i dati richiesti dal form, salvare l'iscrizione e, infine, scaricare la documentazione utile generata al termine.



COMUNE DI TORCHIAROLO

Area 06 Welfare

Servizio Mensa e Trasporto scolastico

- Per la modifica dell'iscrizione già salvata ed inoltrata all'ufficio, premere sempre il tasto **Nuova Iscrizione** al link indicato sopra, inserire il **Codice Fiscale Alunno**, la **Password** fornita durante l'iscrizione e premere il tasto verde '*Sono un nuovo iscritto*'. Eseguire il Cambio Password scegliendo una password personale che rispetti i requisiti richiesti, modificare i dati, salvare e scaricare la documentazione generata al termine dell'iscrizione.

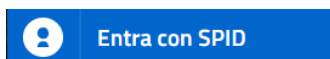
Iscrizione con Codice Fiscale dell'alunno tramite APP **ComunicApp**

- I nuovi iscritti dovranno inserire il proprio comune all'interno della maschera di ricerca dell'applicazione.
- Una volta cercato, premere il tasto **Nuova Iscrizione**. Successivamente inserire solamente il **Codice Fiscale Alunno** e premere il tasto verde '*Sono un nuovo iscritto*'. Inserire tutti i dati richiesti dal form, salvare l'iscrizione e, infine, scaricare la documentazione utile generata al termine.
- Per la modifica dell'iscrizione già salvata ed inoltrata all'ufficio, cercare nuovamente il proprio comune e premere il tasto **Nuova Iscrizione**. Inserire il **Codice Fiscale Alunno**, la **Password** fornita durante l'iscrizione e premere il tasto verde '*Sono un nuovo iscritto*'. Eseguire il Cambio Password scegliendo una password personale che rispetti i requisiti richiesti e seguire il percorso descritto nel punto precedente.

Rinnovo d'iscrizione

Rinnovo con SPID tramite **Portale Genitori**

Chi dovrà effettuare il rinnovo d'iscrizione dovrà collegarsi al Portale Genitori tramite il link <https://www1.itcloudweb.com/torchiaroloportalegen> premere il tasto **Entra con SPID**, scegliere dal menù a tendina il proprio Identity Provider (es Aruba, InfoCert ecc) e inserire le credenziali SPID del genitore associato all'alunno.



Successivamente, entrare nella sezione **Anagrafiche > Rinnova iscrizione** e proseguire con il rinnovo online.

Attenzione: in caso di iscrizione di più fratelli, iscrivere tutti gli utenti con lo stesso genitore/tutore.

Rinnovo con SPID tramite APP **ComunicApp**

Chi dovrà effettuare il rinnovo d'iscrizione con credenziali standard tramite APP ComunicApp dovrà effettuare l'accesso all'app premendo il tasto **Entra con SPID**, scegliere dal menù a tendina il proprio Identity Provider (es Aruba, InfoCert ecc) e inserire le credenziali SPID del genitore associato all'alunno.

Successivamente selezionare la voce del menu **Iscrizioni > Rinnova Iscrizione** e proseguire con il rinnovo online.

Attenzione: in caso di iscrizione di più fratelli, iscrivere tutti gli utenti con lo stesso genitore/tutore.



COMUNE DI TORCHIAROLO

Area 06 Welfare

Servizio Mensa e Trasporto scolastico

Rinnovo con CIE tramite **Portale Genitori**

Chi dovrà effettuare il rinnovo d'iscrizione dovrà collegarsi al Portale Genitori tramite il link <https://www1.itcloudweb.com/torchiaroloportalegen> premere il tasto **Entra con CIE**, e seguire le istruzioni secondo la modalità di autenticazione scelta scegliere.



Successivamente, entrare nella sezione **Anagrafiche > Rinnova iscrizione** e proseguire con il rinnovo online.

Attenzione: in caso di iscrizione di più fratelli, iscrivere tutti gli utenti con lo stesso genitore/tutore.

Rinnovo con CIE tramite APP **ComunicApp**

Chi dovrà effettuare il rinnovo d'iscrizione con credenziali standard tramite APP ComunicApp dovrà effettuare l'accesso all'app premendo il tasto **Entra con CIE** e inserire le credenziali CIE del genitore associato all'alunno.

Successivamente selezionare la voce del menu **Iscrizioni > Rinnova Iscrizione** e proseguire con il rinnovo online.

Attenzione: in caso di iscrizione di più fratelli, iscrivere tutti gli utenti con lo stesso genitore/tutore.

Rinnovo con credenziali standard (codice utente e password) tramite **Portale Genitori**

Chi dovrà effettuare il rinnovo d'iscrizione con credenziali tramite Portale Genitori dovrà collegarsi al Portale Genitori tramite il link <https://www1.itcloudweb.com/torchiaroloportalegen> effettuare l'accesso con le credenziali in possesso ed entrare nella sezione **Anagrafiche > Rinnova iscrizione**.

Attenzione: in caso di iscrizione di più fratelli, iscrivere tutti gli utenti con lo stesso genitore/tutore.

Rinnovo con credenziali standard (codice utente e password) tramite APP ComunicApp Chi dovrà effettuare il rinnovo d'iscrizione con credenziali standard tramite APP ComunicApp dovrà effettuare l'accesso all'app con le credenziali in possesso e selezionare la voce del menu **Iscrizioni > Rinnova Iscrizione** e proseguire con il rinnovo online.

Attenzione: in caso di iscrizione di più fratelli, iscrivere tutti gli utenti con lo stesso genitore/tutore.



COMUNE DI TORCHIAROLO

Area 06 Welfare

Servizio Mensa e Trasporto scolastico

Per nuovi iscritti e rinnovi d'iscrizione

In seguito all'accesso al portale, verrà richiesto di inserire un indirizzo e-mail valido, sul quale riceverete un codice da utilizzare per procedere all'iscrizione.

Per proseguire con l'iscrizione è necessario verificare l'email.
Inserire nel campo apposito l'indirizzo email e premere il tasto 'Invia email' per ricevere il codice di sicurezza da inserire per accedere alle iscrizioni.

Verifica Email

Email

Comune

[Indietro](#) [Invia email](#)



Codice sicurezza inviato correttamente. Inserire il codice e premere il tasto Conferma per procedere con l'iscrizione.

Inserimento Codice sicurezza

Codice sicurezza

Comune

[Indietro](#) [Conferma](#)





COMUNE DI TORCHIAROLO

Area 06 Welfare

Servizio Mensa e Trasporto scolastico

Compilazione domanda

A questo punto sarà necessario compilare tutti i dati richiesti.

Inoltre, ci sarà la possibilità di salvare in bozza l'iscrizione online, premendo il tasto "Salva Bozza". In questo modo sarà possibile salvare i dati inseriti fino a quel momento per poter accedere di nuovo e inviare la domanda in un secondo momento.

Per poter salvare in bozza l'iscrizione è necessario aver compilato i dati dell'utente e del genitore e aver accettato l'autorizzazione al trattamento dei dati personali.

N.B. Per inviare l'iscrizione al gestore del servizio è necessario aver portato a termine la domanda online fino all'ultimo step. Il salvataggio in bozza dell'iscrizione, infatti, non è sufficiente per considerare valida l'iscrizione.

Privacy

Autorizzo il trattamento dei miei dati personali ai sensi dell'art. 13 del regolamento (UE) n. 2016/679 e successive modifiche ed integrazioni, Codice in materia di protezione dei dati personali.

[Leggi Dettaglio Condizioni](#)

[Esci](#) [Salva Bozza](#) [Vai al riepilogo Iscrizione](#)

© 2023 - portale Iscrizioni.Net

Salvataggio in bozza dell'iscrizione per gli utenti con CIE/SPID

Gli utenti che accedono al portale con SPID o CIE, al momento del salvataggio in bozza potranno accedere di nuovo all'iscrizione utilizzando sempre le stesse credenziali.

Salvataggio in bozza dell'iscrizione per gli utenti con Credenziali (Codice Fiscale e password)

Per gli utenti che accedono al portale con Codice Fiscale, al momento del salvataggio in bozza verrà inviata in automatico un'e-mail all'indirizzo censito, contenente una password temporanea per poter accedere di nuovo all'iscrizione successivamente.



COMUNE DI TORCHIAROLO

Area 06 Welfare

Servizio Mensa e Trasporto scolastico

Riepilogo Dati

Una volta compilati tutti i campi previsti, si dovrà premere il tasto “Vai al riepilogo iscrizione”.

Privacy

Autorizzo il trattamento dei miei dati personali ai sensi dell'art. 13 del regolamento (UE) n. 2016/679 e successive modifiche ed integrazioni, Codice in materia di protezione dei dati personali.

[Leggi Dettaglio Condizioni](#)

[Esci](#) [Salva Bozza](#) [Vai al riepilogo Iscrizione](#)

© 2023 - portale Iscrizioni.Net

In questo modo si avrà la possibilità di verificare i dati inseriti. Per modificare eventuali dati sbagliati sarà necessario premere il tasto “Modifica iscrizione”.

Privacy

Autorizzo il trattamento dei miei dati personali ai sensi dell'art. 13 del regolamento (UE) n. 2016/679 e successive modifiche ed integrazioni, Codice in materia di protezione dei dati personali.

[Leggi Dettaglio Condizioni](#)

[Esci](#) [Indietro](#) [Salva Bozza](#) [Modifica](#) [Prosegui](#)

Dopodiché, si dovrà premere il tasto “Prosegui”.

Privacy

Autorizzo il trattamento dei miei dati personali ai sensi dell'art. 13 del regolamento (UE) n. 2016/679 e successive modifiche ed integrazioni, Codice in materia di protezione dei dati personali.

[Leggi Dettaglio Condizioni](#)

[Esci](#) [Indietro](#) [Salva Bozza](#) [Modifica](#) [Prosegui](#)



COMUNE DI TORCHIAROLO

Area 06 Welfare

Servizio Mensa e Trasporto scolastico

Download documentazione

Al termine del processo, sarà possibile scaricare:

- ✓ *il riepilogo della domanda d'iscrizione compilata*
- ✓ *il manuale informativo che spiega come utilizzare il portale e APP (es. per effettuare un pagamento online a partire dall'avvio del nuovo AS)*
- ✓ *la lettera con le proprie credenziali d'accesso*

Contestualmente il sistema invierà una e-mail all'indirizzo inserito in fase di iscrizione contenente il documento delle credenziali di accesso.

Il modulo online dovrà essere debitamente compilato e sottoscritto entro e **non oltre il giorno 31/08/2024**

Verifica dello stato dell'iscrizione

Una volta inviata l'iscrizione, il gestore del servizio dovrà verificarla e confermarla. Per verificare lo stato dell'iscrizione, si dovrà accedere di nuovo alla domanda, tramite il canale di autenticazione previsto dal vostro Ente, e visionare se l'iscrizione è stata confermata o meno tramite il box in alto.

Modulo Iscrizione - Anno Scolastico

✓ Stato Iscrizione
Stato Iscrizione: ● Confermata
Data primo salvataggio: 11/04/2023 17:24:12
Data ultima modifica: 12/04/2023 09:05:53
Data inserimento iscrizione:

🔒 Dati del genitore/tutore

Confidando in una proficua collaborazione, Vi rivolgiamo i nostri più cordiali saluti.